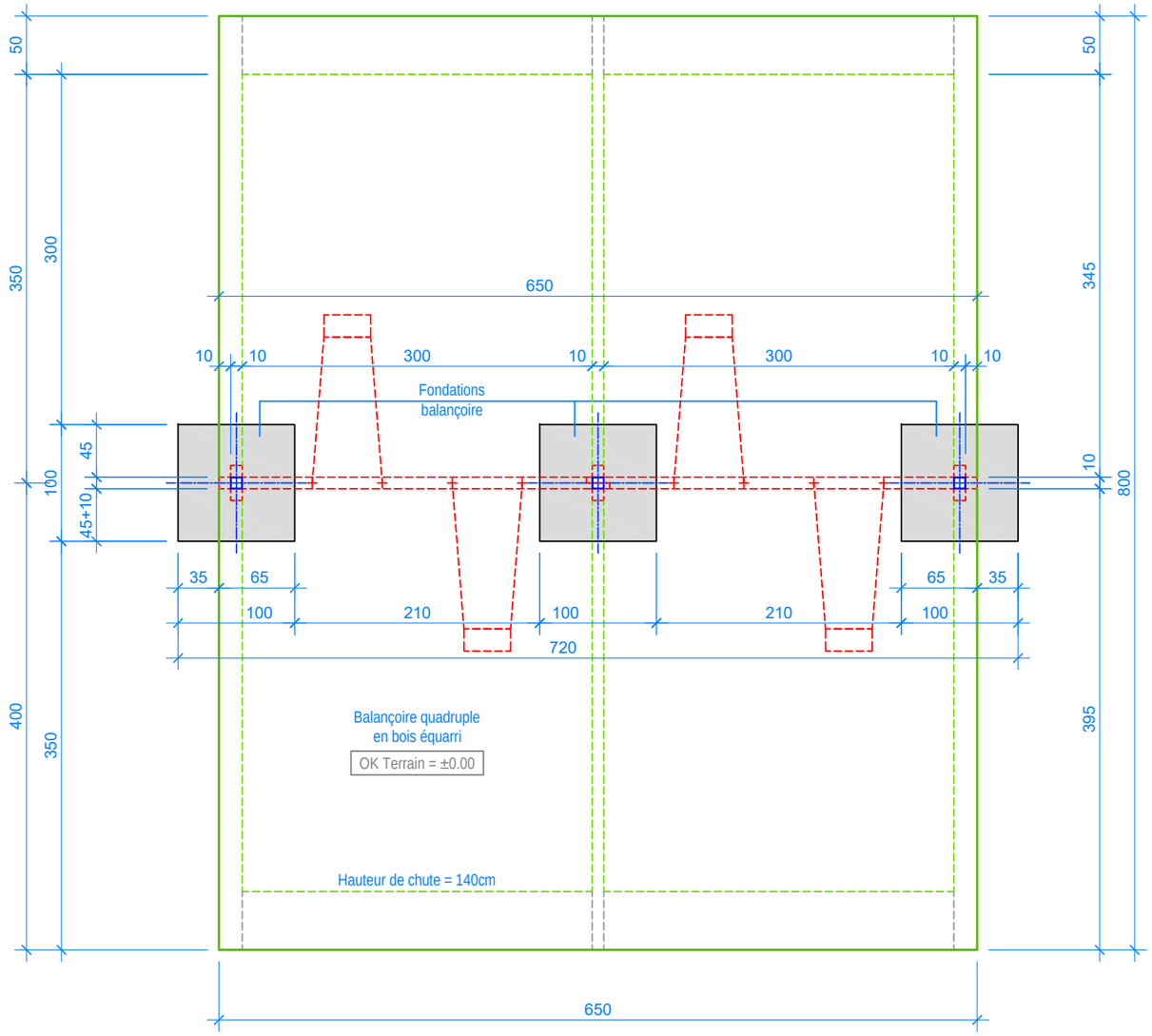

PLAN 1:50

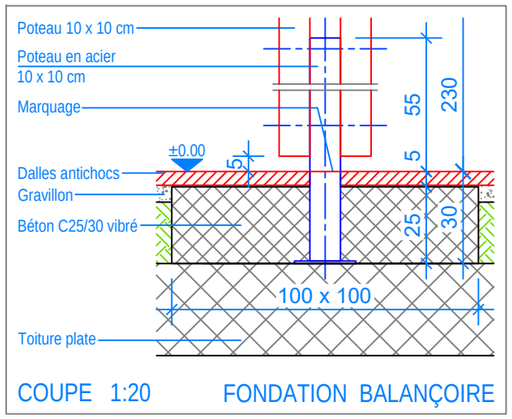

COUPE 1:20 FONDATION BALANÇOIRE

INSTRUCTIONS DE MONTAGE:

1. Creuser 3 trous de 100 x 100 x 30 cm.
2. Boulonner les poteaux doubles (selon numérotation sur les côtés) avec la poutre horizontale au moyen des vis M12x300.
3. Placer le portique dans les évidements, mettre à niveau la poutre horizontale située à 230 cm du sol (niveau fini du terrain déjà indiqué contre les poteaux).
4. Bétonner (C25/30 vibre) les fondations sur une épaisseur de 25 cm.
5. Laisser le béton prendre.
6. Suspendre les sièges (Distance entre le sol et le dessous du siège 40 cm).

Après une à deux semaines de jeu, vérifier à nouveau tous les vis et raccords et les resserrer si nécessaire.

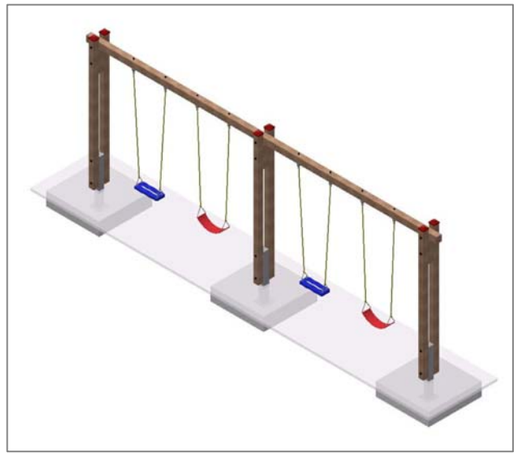

Limite minimale avec dalles antichocs
Espace de chute
Zone d'impact libre

CHECK-LIST MATERIEL LIVRE:

- 3 poteaux doubles, 2 poutre horizontale prémontée
- vis de fixation, 2 sièges en caoutchouc et 2 sièges en toile

Fuchs Thun AG
Tempelstrasse 11, CH-3608 Thun
Tel. 033 334 30 00
Internet: www.fuchsthun.ch
E-Mail: info@fuchsthun.ch
Conseil et vente Suisse romande
Tél. 079 314 64 50

Objekt:	**Instructions de montage dalles antichocs, toiture plate:** 3.04.55 Balançoire quadruple en bois équarri		
Dat.: 21.11.2011	Rev.: 04.03.2024 - MT	Pl.Nr.: 3.04.55	
Gez.: M. Trüeb	Rev.: 26.06.2025 - MT	Mst.: 1:50 / 1:20	