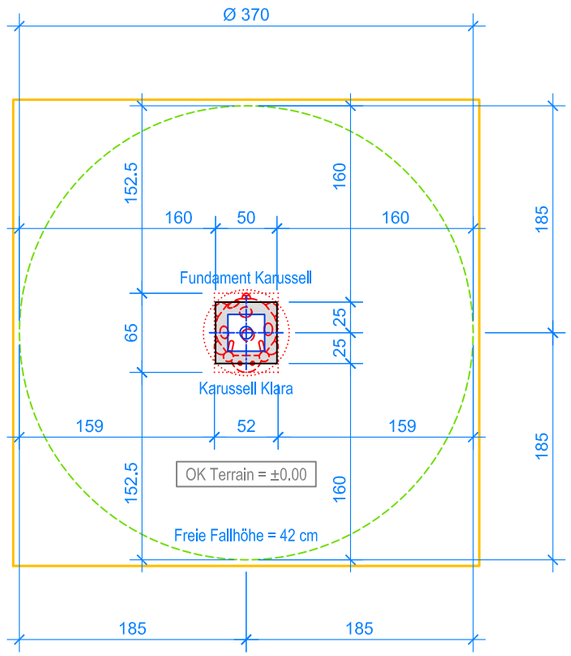

GRUNDRISS 1:50

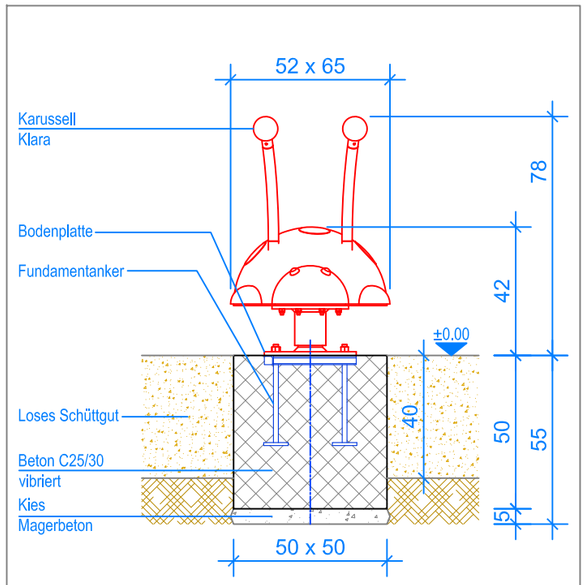

SCHNITT 1:20
FUNDAMENT KARUSSELL

MONTAGEANLEITUNG:

1. Aushub 50 x 50 x 55 cm (1x) für das Fundament erstellen und ca. 5 cm Kies / Magerbeton einbringen.
2. Betonfundament (Beton C25/30 vibriert) erstellen. Den Fundamentanker mit dem Fundament vergiessen, so dass der obere Winkelrahmen waagrecht liegt und bündig mit der Fundamentoberfläche abschliesst. Nach dem betonieren die Fundamentschrauben gut reinigen (Gewinde).
3. Beton abbinden lassen.
4. Fundament säubern, vormontiertes Spielgerät aufsetzen und die Bodenplatte mit dem Fundamentanker verschrauben.

Nach einer bis zwei Wochen Spielbetrieb alle Verschraubungen und Verbindungen nochmals überprüfen und wenn nötig nachziehen.



LIEFER-CHECKLISTE:

- Karussell
- Fundamentanker und Befestigungsschrauben

Aussenkante loses Schüttgut
Fallraum

Fuchs Thun AG
Tempelstrasse 11, CH-3608 Thun
Tel. 033 334 30 00
Internet: www.fuchsthun.ch
E-Mail: info@fuchsthun.ch
Consell et vente Sulsse romande
Tél. 079 314 64 50

Objekt:	Montageanleitung loses Schüttgut: 2.50.73 Karussell Klara				
Dat.:	29.09.2020	Rev.:	22.01.2024	Pl.Nr.:	2.50.73
Gez.:	M.Trüeb	Rev.:	-	Mst.:	1:50 / 1:20