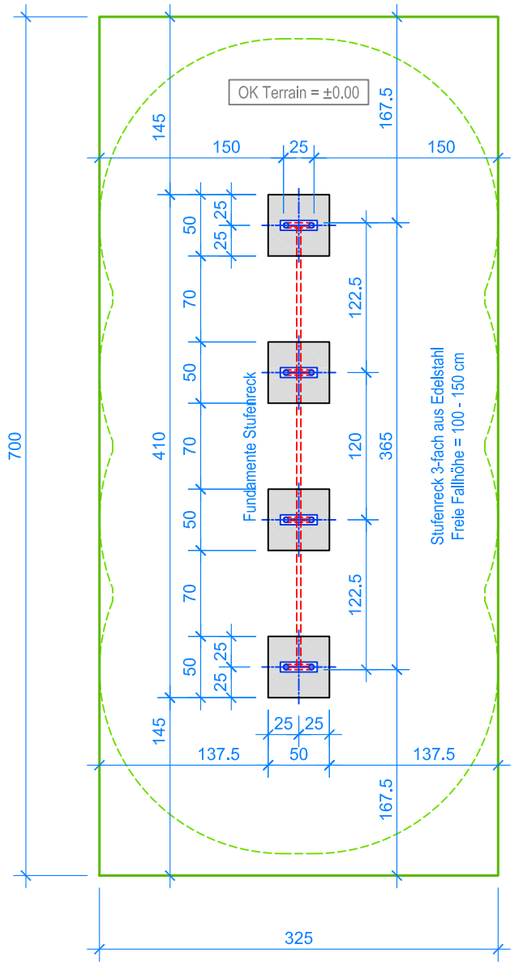

GRUNDRISS 1:50

Aussenkante Fallschutzplatten

Fallraum

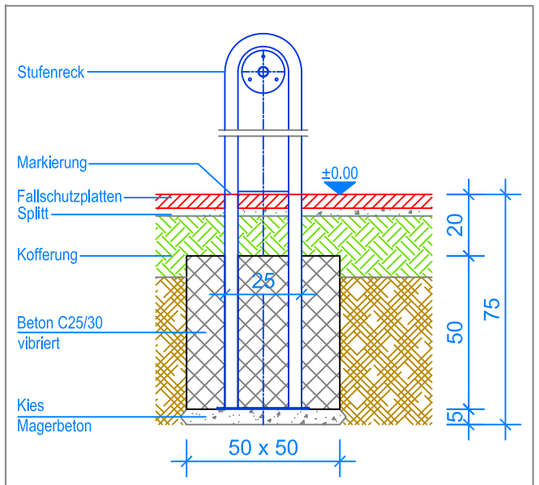

SCHNITT 1:20
FUNDAMENT STUFENRECK

MONTAGEANLEITUNG:

1. Aushub 50 x 50 x 75 cm (4x) für die Fundamente erstellen und je ca. 5 cm Kies / Magerbeton einbringen.
2. Die vier Pfostenprofile mit den drei Reckstangen zusammenschrauben.
3. Das Stufenreck in den Aushub stellen, ausrichten und Senkel kontrollieren. (Markierung am Pfostenprofil = OK fertig Terrain)
4. In den Aushub Beton C25/30 einfüllen und vibrieren. OK Beton 20 cm unter OK fertig Terrain.
5. Beton abbinden lassen.

Nach einer bis zwei Wochen Spielbetrieb alle Verschraubungen und Verbindungen nochmals überprüfen und wenn nötig nachziehen.

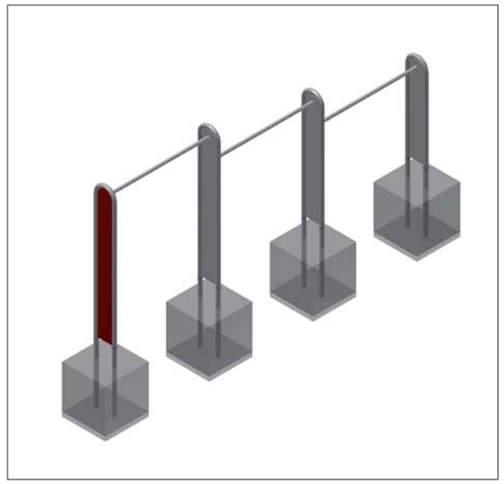

LIEFER-CHECKLISTE:

- Stufenreck vormontiert, inkl. Befestigungsschrauben

Fuchs Thun AG
Tempelstrasse 11, CH-3608 Thun
Tel. 033 334 30 00
Internet: www.fuchsthun.ch
E-Mail: info@fuchsthun.ch
Consell et vente Sulsse romande
Tél. 079 314 64 50

Objekt:	Montageanleitung Fallschutzplatten: 2.42.25 Stufenreck 3-fach aus Edelstahl				
Dat.:	18.02.2014	Rev.:	28.09.2018	Pl.Nr.:	2.42.25
Gez.:	M.Trüeb	Rev.:	19.01.2024	Mst.:	1:50 / 1:20