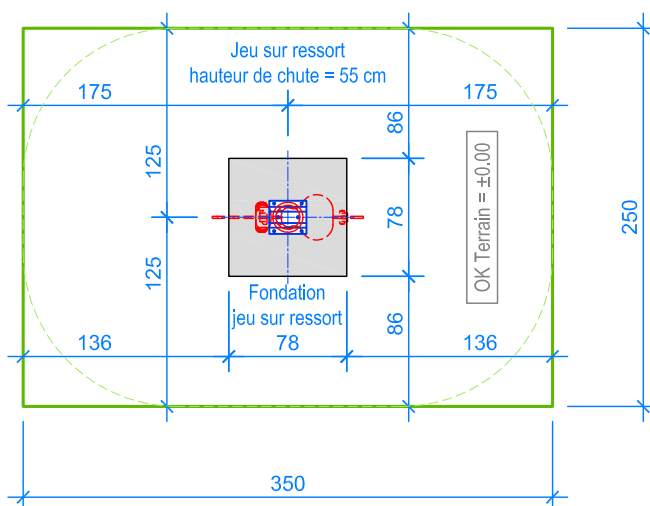


#### INSTRUCTIONS DE MONTAGE:

1. Creuser un trou de 78 x 78 x 30 cm pour la fondation de 78 x 78 x 25 cm.
2. Remplir avec du béton C25/30 vibré jusqu'à -5 cm du niveau fini du terrain.
3. Laisser prendre le béton pendant 3 jours.
4. Poser le jeu sur ressort prémonté avec plaque de fixation sur la fondation et boulonner.



- Limite minimale avec dalles antichocs
- - - Espace de chute

#### CHECK-LIST MATERIEL LIVRE:

- Jeu sur ressort prémonté, inclus ressort d'acier et plaque de fixation à boulonner.



**Fuchs Thun AG**  
 Tempelstrasse 11, CH-3608 Thun  
 Tel. 033 334 30 00  
 Internet: www.fuchsthun.ch  
 E-Mail: info@fuchsthun.ch  
**Bureau de vente:**  
 Case postale, CH-1782 Belfaux  
 Tél. 079 314 64 50

Objekt: **Instructions de montage sur toiture plate:  
 2.30.20-33+35 Jeu sur ressort**

Dat.: **21.08.2014**

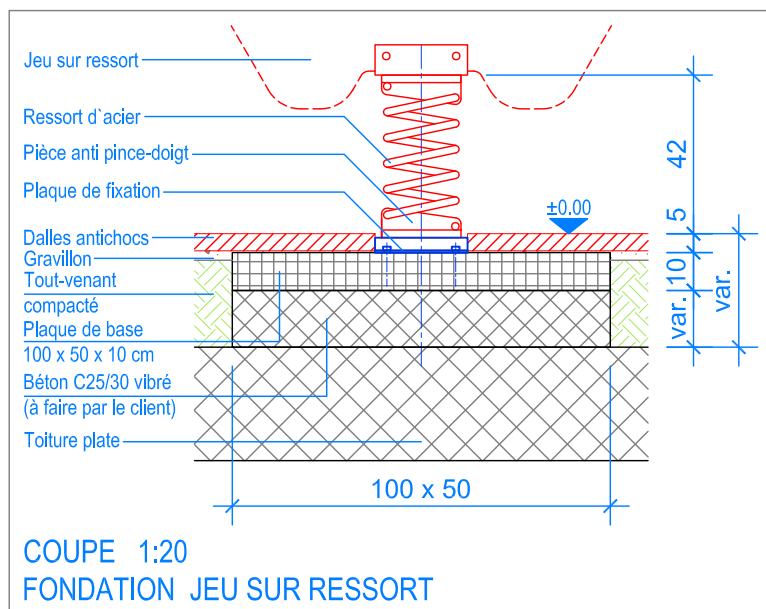
Rev.: **21.08.2018**

Pl.Nr.: **2.30.20-33+35**

Gez.: **M.Trüeb**

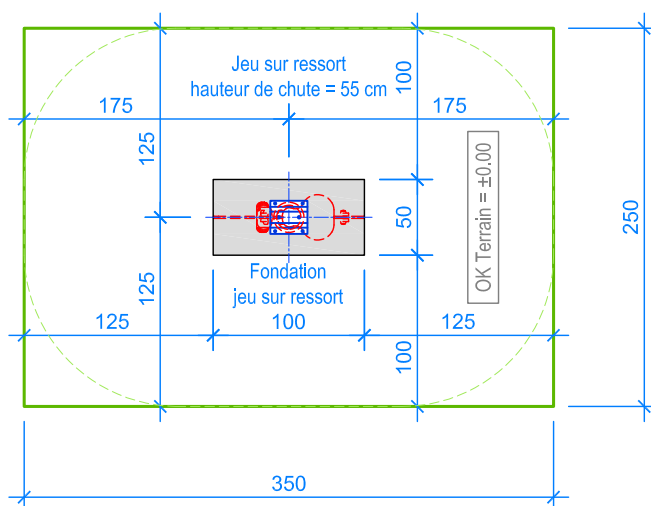
Rev.: **-**

Mst.: **1:50 / 1:20**



#### INSTRUCTIONS DE MONTAGE:

1. Creuser un trou de 100 x 50 x var. cm pour la fondation.
2. Faire le support jusqu' à -15 cm du niveau fini du terrain.
3. Poser la plaque de base sur le support.
4. Poser le jeu sur ressort prémonté avec plaque de fixation sur la fondation et boulonner.



**PLAN 1:50**

- Limite minimale avec dalles antichocs
- - - Espace de chute

#### CHECK-LIST MATERIEL LIVRE:

- Jeu sur ressort prémonté, inclus ressort d'acier et plaque de fixation à boulonner.



**Fuchs Thun AG**  
Tempelstrasse 11, CH-3608 Thun  
Tel. 033 334 30 00  
Internet: www.fuchsthun.ch  
E-Mail: info@fuchsthun.ch  
**Bureau de vente:**  
Case postale, CH-1782 Belfaux  
Tél. 079 314 64 50

Objekt: **Instructions de montage sur toiture plate avec plaque de base:  
2.30.20-33+35 Jeu sur ressort**

Dat.: **21.08.2014**

Rev.: **21.08.2018**

Pl.Nr.: **2.30.20-33+35**

Gez.: **M.Trüeb**

Rev.: **-**

Mst.: **1:50 / 1:20**