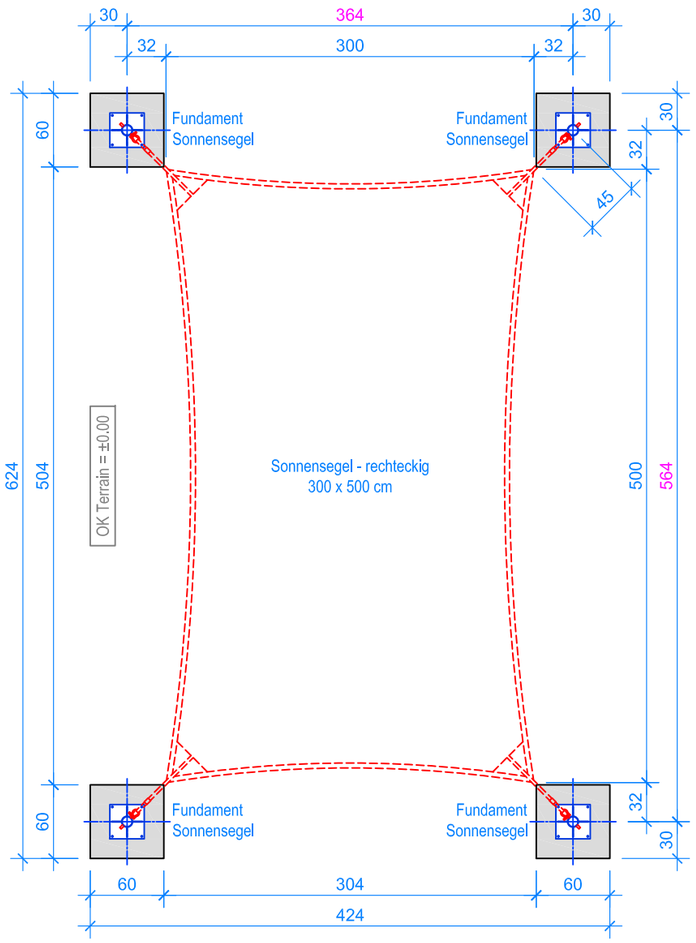

GRUNDRISS 1:50

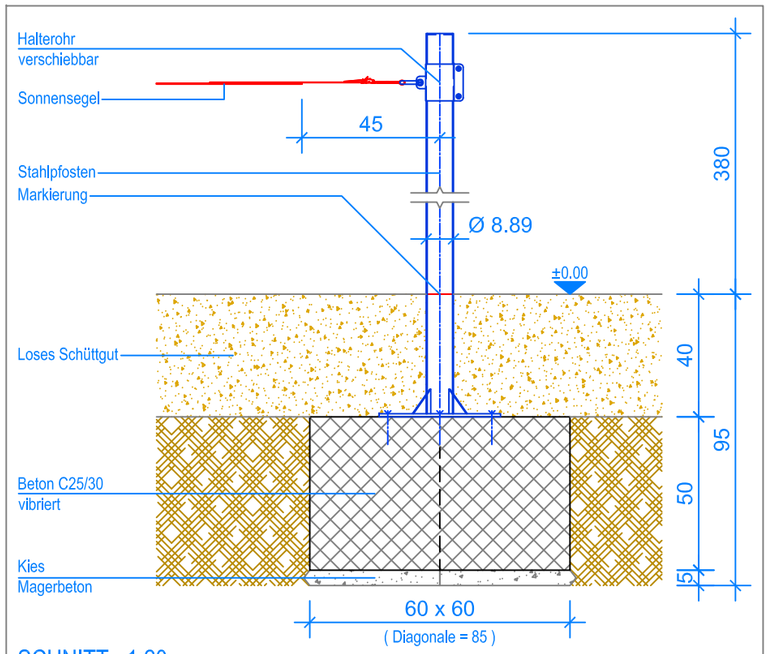

SCHNITT 1:20
FUNDAMENT SONNENSEGEL

MONTAGEANLEITUNG:

1. Aushub 60 x 60 x 95 cm (4x) für die Fundamente erstellen und je ca. 5 cm Kies / Magerbeton einbringen.
2. In den Aushub Beton C25/30 einfüllen und vibrieren. OK Beton 40 cm unter OK fertig Terrain.
3. Beton abbinden lassen.
4. Die vier Stahlpfosten auf die Fundamente stellen, ausrichten und Senkel kontrollieren (Markierung am Pfosten = OK fertig Terrain).
5. Mit je vier Expressankern auf die Fundamente schrauben.
6. Das Sonnensegel an den Stahlpfosten befestigen.

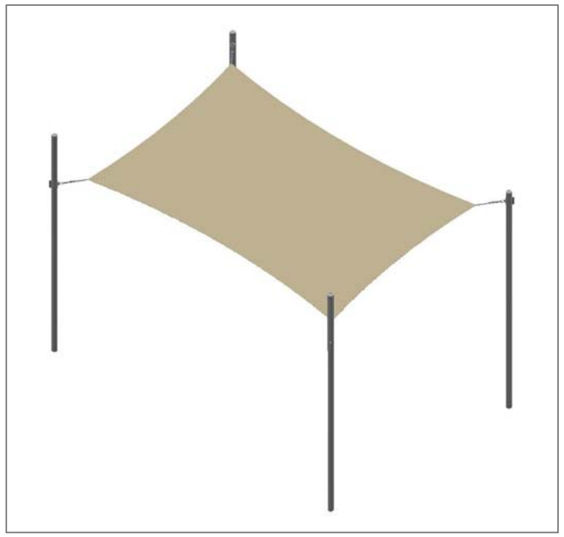

LIEFER-CHECKLISTE:

- 4 Stahlposten vormontiert, zum aufschrauben
- 16 Expressanker
- Sonnensegel - rechteckig - 300 x 500 cm

Fuchs Thun AG
Tempelstrasse 11, CH-3608 Thun
Tel. 033 334 30 00
Internet: www.fuchsthun.ch
E-Mail: info@fuchsthun.ch
Consell et vente Sulsse romande
Tél. 079 314 64 50

Objekt:	Montageanleitung: 2.25.70 Sonnensegel - rechteckig - 300 x 500 cm Stahlpfosten aufgeschraubt (Loses Schüttgut)		
Dat.: 22.10.2024		Rev.: -	Pl.Nr.: 2.25.70 - HS
Gez.: M.Trüeb		Rev.: -	Mst.: 1:50 / 1:20