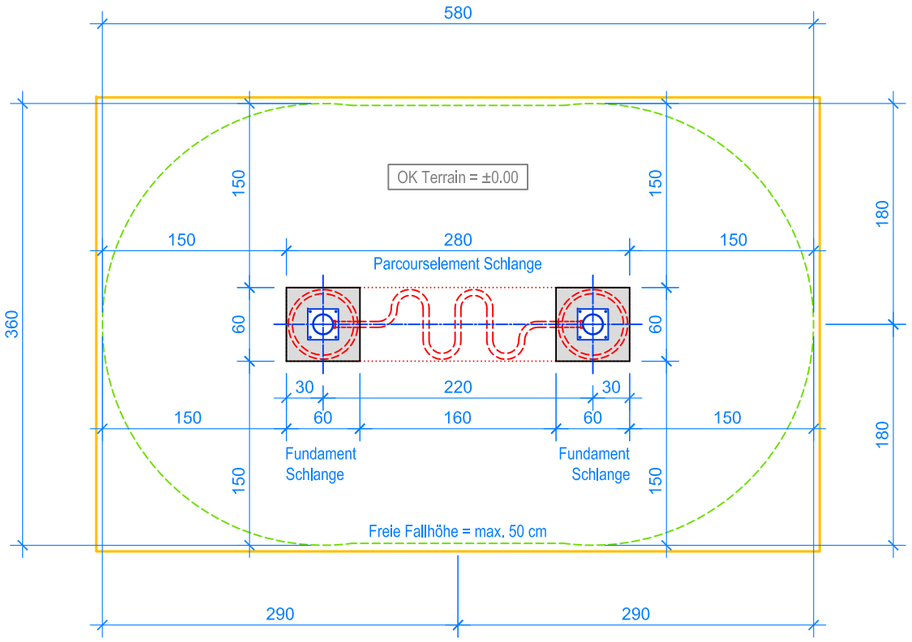

GRUNDRISS 1:50

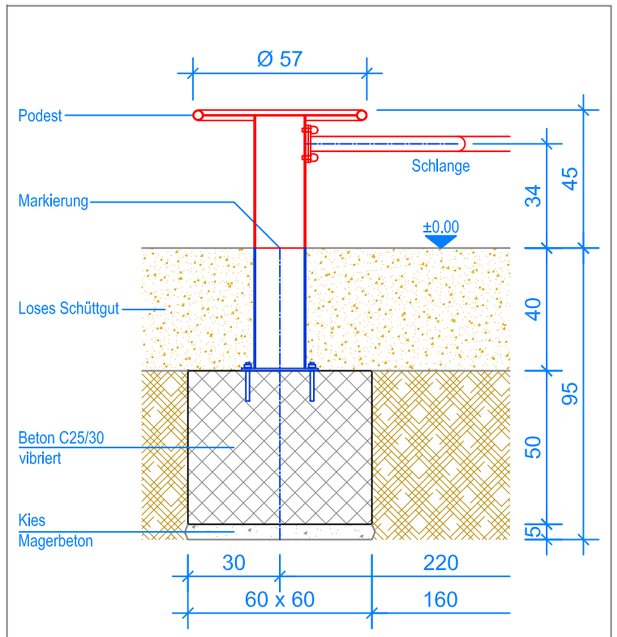

SCHNITT 1:20
FUNDAMENT SCHLANGE

MONTAGEANLEITUNG:

1. Aushub 60 x 60 x 95 cm (2x) für die Fundamente erstellen und je ca. 5 cm Kies / Magerbeton einbringen.
2. In den Aushub Beton C25/30 einfüllen und gut verdichten. OK Beton 40 cm unter OK fertig Terrain.
3. Beton abbinden lassen.
4. Das vormontierte Parcourselement Schlange mit 8 Expressankern auf die Fundamente befestigen, dabei Senkel kontrollieren. (Markierung = OK fertig Terrain)

Nach einer bis zwei Wochen Spielbetrieb alle Verschraubungen und Verbindungen nochmals überprüfen und wenn nötig nachziehen.

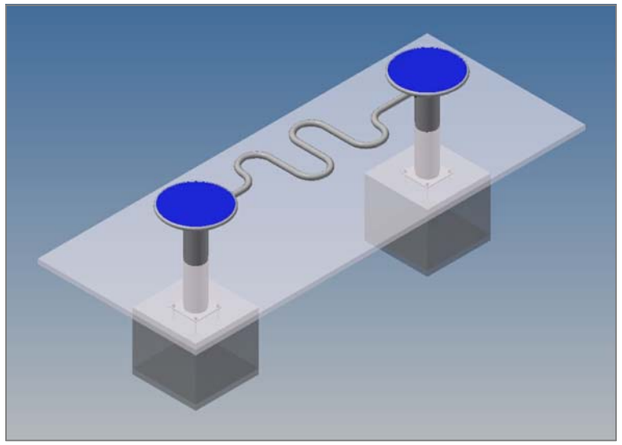

Aussenkante loses Schüttgut

Fallraum

LIEFER-CHECKLISTE:

- Parcourselement Schlange vormontiert
- 8 Expressanker

Fuchs Thun AG
Tempelstrasse 11, CH-3608 Thun
Tel. 033 334 30 00
Internet: www.fuchsthun.ch
E-Mail: info@fuchsthun.ch
Consell et vente Sulsse romande
Tél. 079 314 64 50

Objekt:	Montageanleitung loses Schüttgut: 2.22.94 Parcourselement Schlange		
Dat.: 21.03.2018	Rev.: 26.09.2018	Pl.Nr.: 2.22.94	
Gez.: M.Trüeb	Rev.: 11.01.2024	Mst.: 1:50 / 1:20	