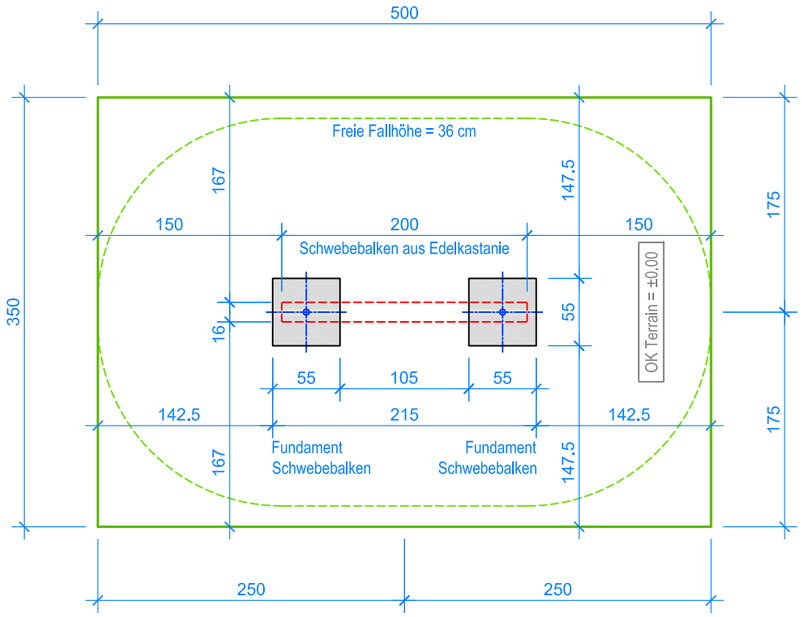

GRUNDRISS 1:50

Aussenkante Fallschutzplatten

Fallraum

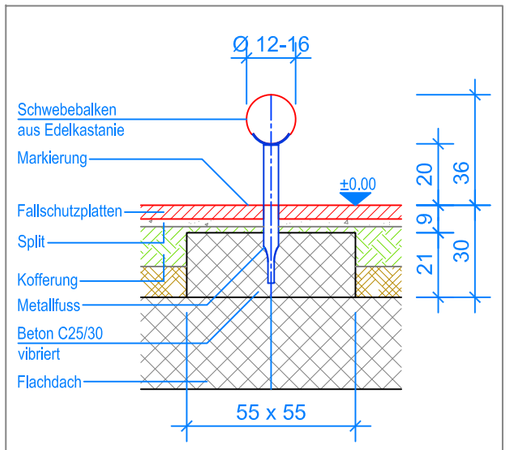

SCHNITT 1:20
FUNDAMENT SCHWEBEBALKEN

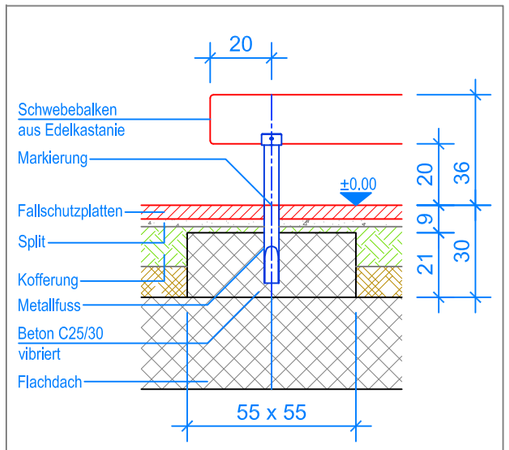

SCHNITT 1:20
FUNDAMENT SCHWEBEBALKEN

MONTAGEANLEITUNG:

1. Aushub 55 x 55 x 30 cm (2x) für Fundamente erstellen.
2. Vormontierter Schwebebalken in den Aushub stellen (Markierung = OK Terrain). Senkel und Blei kontrollieren.
3. Beton C25/30 vibriert einfüllen, OK Beton 9 cm unter fertig Terrain.
4. Beton abbinden lassen.

Nach einer bis zwei Wochen Spielbetrieb alle Verschraubungen und Verbindungen nochmals überprüfen und wenn nötig nachziehen.

LIEFER-CHECKLISTE:

- Schwebebalken aus Edelkastanie, vormontiert (inkl.Schrauben)

Fuchs Thun AG
Tempelstrasse 11, CH-3608 Thun
Tel. 033 334 30 00
Internet: www.fuchsthun.ch
E-Mail: info@fuchsthun.ch
Consell et vente Sulsse romande
Tél. 079 314 64 50

Objekt:	Montageanleitung Fallschutzplatten, Flachdach: 2.22.01 Schwebebalken aus Edelkastanie - 200 cm				
Dat.:	19.02.2013	Rev.:	10.07.2018 - MT	Pl.Nr.:	2.22.01
Gez.:	Silvia Meyer	Rev.:	12.01.2024 - MT	Mst.:	1:50 / 1:20