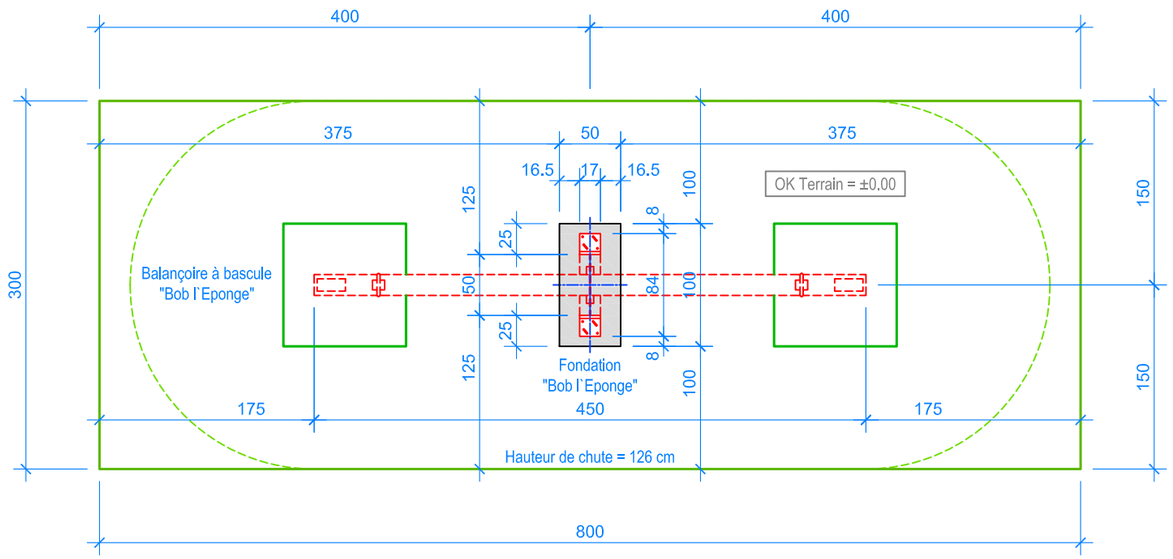

PLAN 1:50

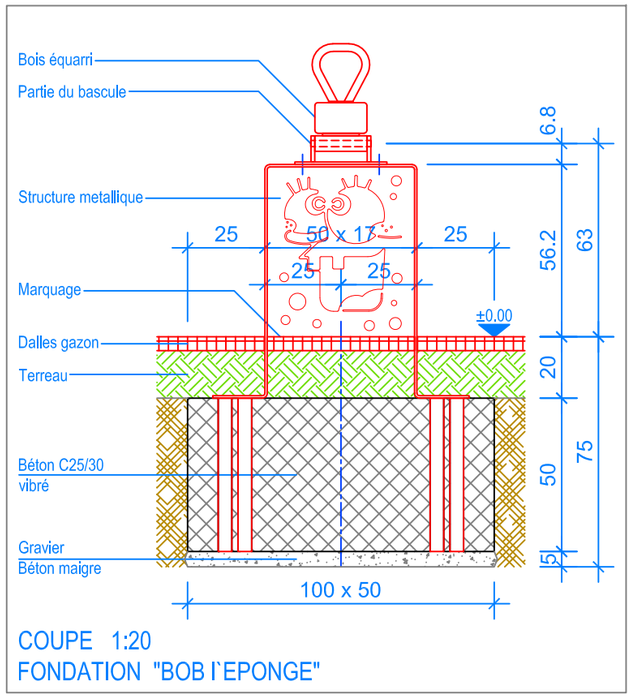

COUPE 1:20
FONDATION "BOB l`EPONGE"

CHECK-LIST MATERIEL LIVRE:

- Structure métallique "Bob l`Eponge".
- Poutre en bois équarri 10 x 17 cm, poignées, amortisseurs en caoutchouc, charnière prémontée.
- Vis pour montage de la balançoire à bascule sur la structure métallique.

INSTRUCTIONS DE MONTAGE:

1. Creuser 1 trou de 100 x 50 x 75 cm.
2. Remblayer le fond du trou ainsi réalisé avec un empierrement de 5 cm en gravier / béton maigre.
3. Poser la structure métallique dans le trou et mettre à niveau (niveau fini du terrain déjà indiqué contre les supports), puis étayer l`ensemble (matériel non inclus).
4. Bétonner (C25/30 vibré) jusqu`à 20 cm niveau fini du terrain et laisser le béton prendre.
5. Fixer la poutre dans la charnière de la structure métallique.

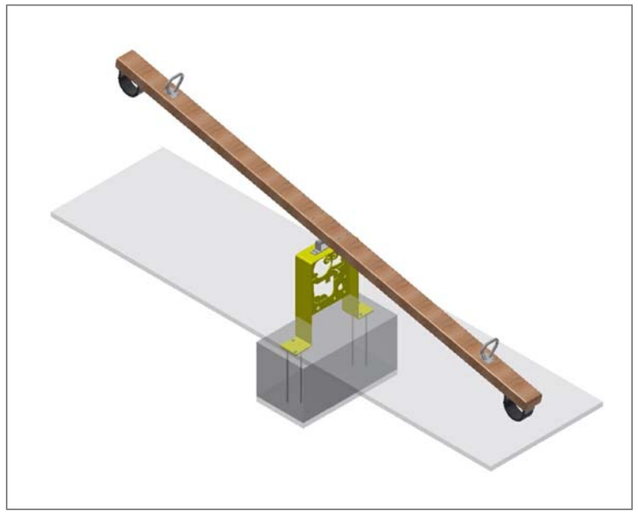

Limite minimale avec dalles gazon
Espace de chute

Après une à deux semaines de jeu, vérifier à nouveau tous les vis et raccords et les resserrer si nécessaire.

Fuchs Thun AG
Tempelstrasse 11, CH-3608 Thun
Tel. 033 334 30 00
Internet: www.fuchsthun.ch
E-Mail: info@fuchsthun.ch
Conseil et vente Suisse romande
Tél. 079 314 64 50

Objekt:	Instructions de montage dalles gazon: 2.20.20 Balançoire à bascule "Bob l`Eponge"				
Dat.:	02.07.2014	Rev.:	26.11.2020 - MT	Pl.Nr.:	2.20.20
Gez.:	C. Oeschger	Rev.:	19.12.2023 - MT	Mst.:	1:50 / 1:20