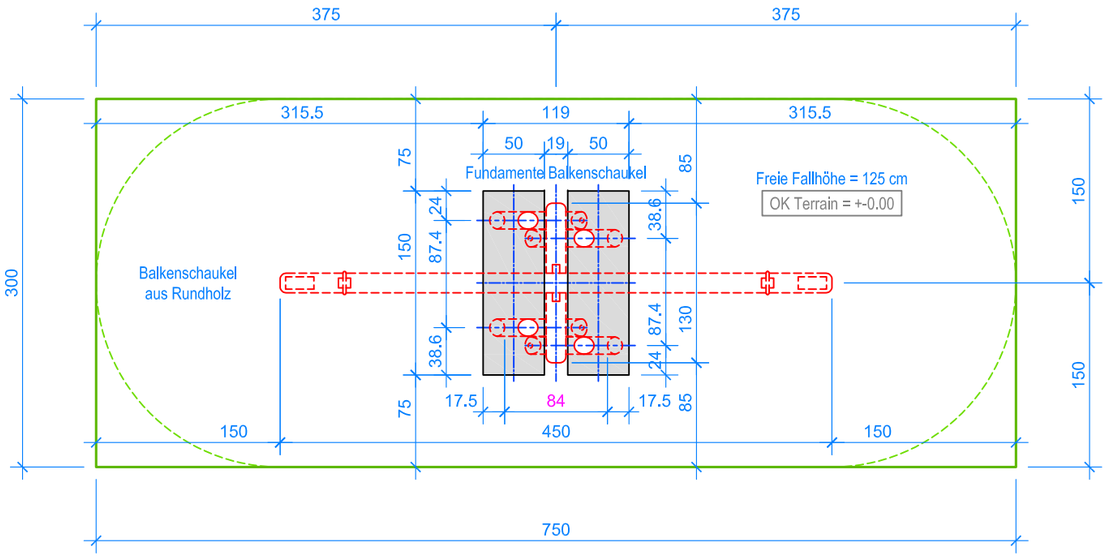

GRUNDRISS 1:50

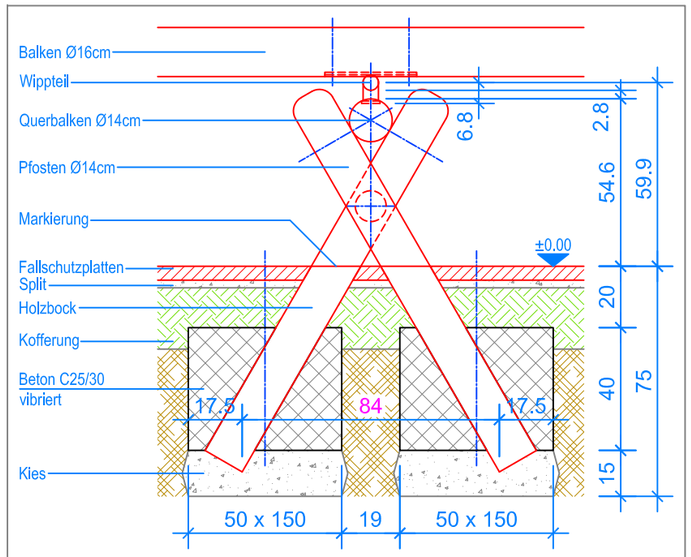

SCHNITT 1:20
FUNDAMENTE BALKENSCHAUKEL

LIEFER-CHECKLISTE:

- Holzbock vormontiert.
- Balkenschaukel aus Rundholz, Griffe, Gummidämpfer und Wippteil vormontiert.
- Schrauben zur Montage der Balkenschaukel.

MONTAGEANLEITUNG:

1. Aushub 150 x 50 x 75 cm (2x) für die Fundamente erstellen und je ca. 15 cm Kies einbringen.
2. Holzbock in Aushub stellen, Senkel und Blei kontrollieren. (Markierung = OK Terrain).
3. Beton (C25/30 vibriert) einbringen und abbinden lassen, OK Beton 20 cm unter fertig Terrain.
4. Balken mit Achse (Wippteil) auf den Holzbock montieren.



Aussenkante Fallschutzplatten
Fallraum

Nach einer bis zwei Wochen Spielbetrieb alle Verschraubungen und Verbindungen nochmals überprüfen und wenn nötig nachziehen.

Fuchs Thun AG
Tempelstrasse 11, CH-3608 Thun
Tel. 033 334 30 00
Internet: www.fuchsthun.ch
E-Mail: info@fuchsthun.ch
Consell et vente Sulsse romande
Tél. 079 314 64 50

Objekt:	Montageanleitung Fallschutzplatten: 2.20.10 Balkenschaukel aus Rundholz				
Dat.:	06.12.2010	Rev.:	28.09.2018 - MT	Pl.Nr.:	2.20.10
Gez.:	C. Oeschger	Rev.:	18.12.2023 - MT	Mst.:	1:50 / 1:20