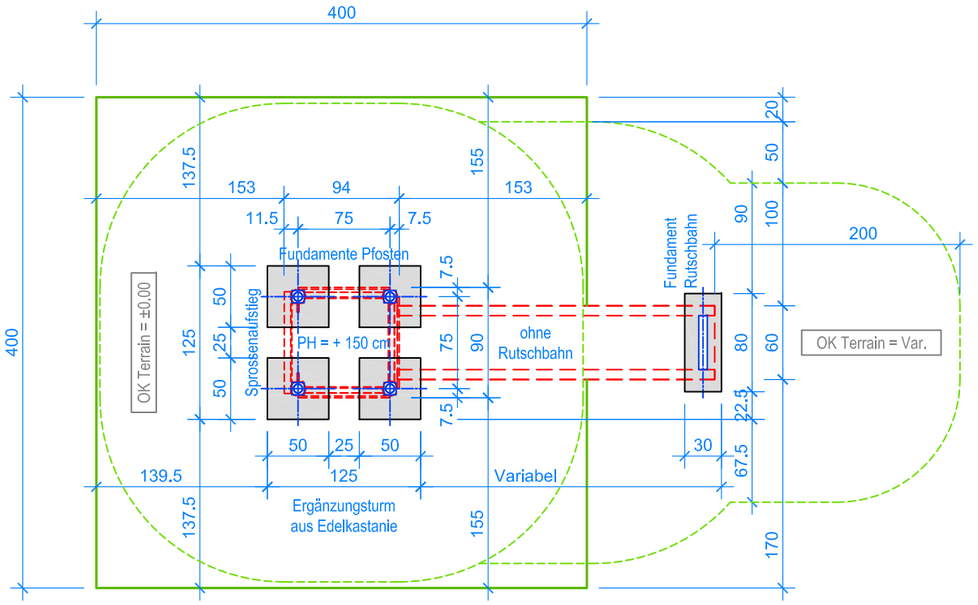

GRUNDRISS 1:50

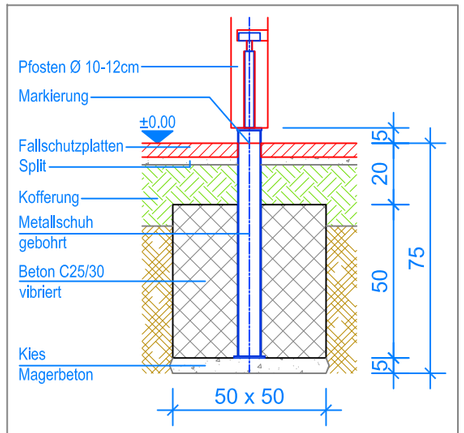

SCHNITT 1:20
FUNDAMENT PFOSTEN

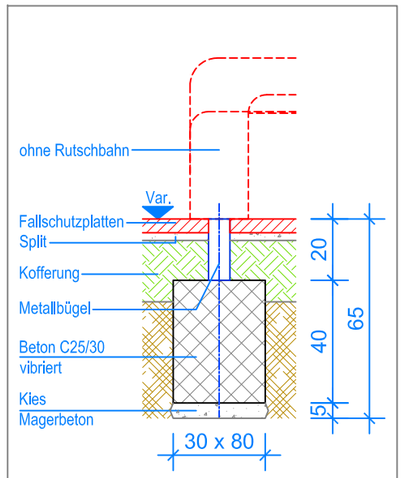

SCHNITT 1:20
FUNDAMENT RUTSCHBAHN

MONTAGEANLEITUNG:

1. Aushub 50 x 50 x 75 cm (4x) für die Fundamente der Pfosten und 80 x 30 x 65 cm (1x) für das Fundament Rutschbahn erstellen und je ca. 5 cm Kies / Magerbeton einbringen.
2. Vormontierten Turm in den Aushub stellen (Markierung an den Pfosten = OK Terrain). Ausrichten und Senkel kontrollieren.
3. Beton C25/30 vibriert einfüllen. OK Beton 20 cm unter fertig Terrain.
4. Beton abbinden lassen.
5. Rutschbahn am Turm montieren.
6. Rutschbahn mit Expressankern auf dem Fundament befestigen.

Spielanlagen aus Edelkastanienholz sind Unikate und können in den Massen bei der Ausführung noch variieren! Die Position der Fundamente kann erst bei der Montage genau kontrolliert werden.

Nach einer bis zwei Wochen Spielbetrieb alle Verschraubungen und Verbindungen nochmals überprüfen und wenn nötig nachziehen.

Aussenkante Fallschutzplatten
Fallraum

LIEFER-CHECKLISTE:

- Ergänzungsturm aus Edelkastanie vormontiert
- ohne Kunststoffrutschbahn

Fuchs Thun AG
Tempelstrasse 11, CH-3608 Thun
Tel. 033 334 30 00
Internet: www.fuchsthun.ch
E-Mail: info@fuchsthun.ch
Consell et vente Sulsse romande
Tél. 079 314 64 50

Objekt:	Montageanleitung Fallschutzplatten: (Metallschuh gebohrt) 2.08.21 Ergänzungsturm aus Edelkastanie, PH = + 150 cm ohne Rutschbahn		
Dat.: 03.11.2016		Rev.: 17.10.2018	Pl.Nr.: 2.08.21
Gez.: M.Trüeb		Rev.: 15.02.2024	Mst.: 1:50 / 1:20